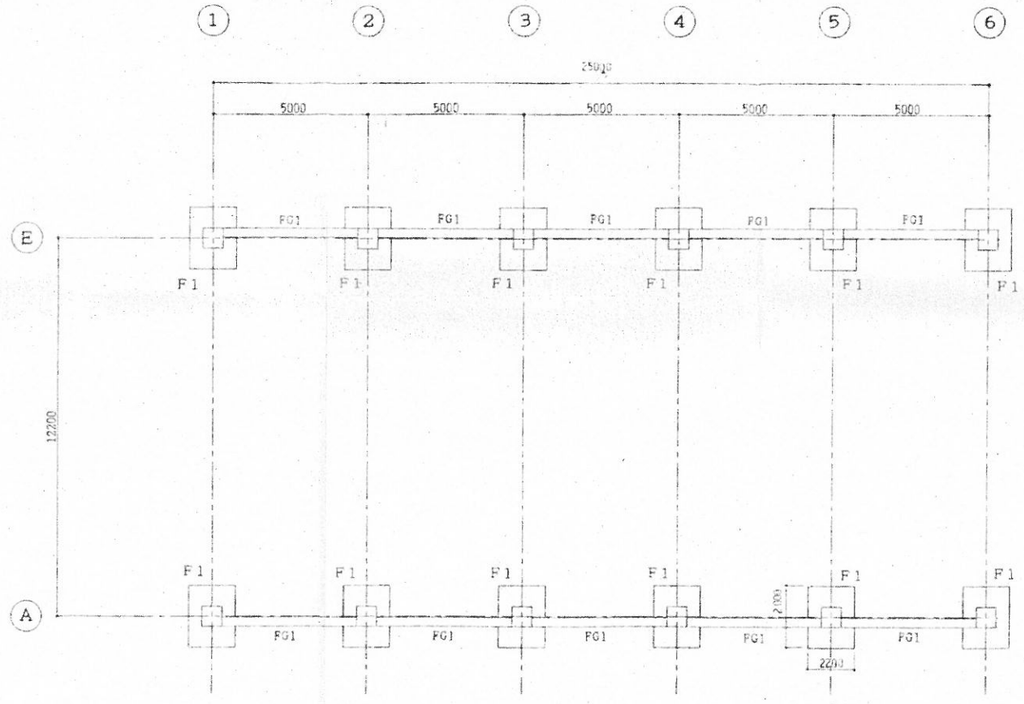

基礎伏図 1:100

特記事項

1，使用材料		
コンクリート	普通コンクリート	21N
鉄筋	異形鉄筋	SD295A

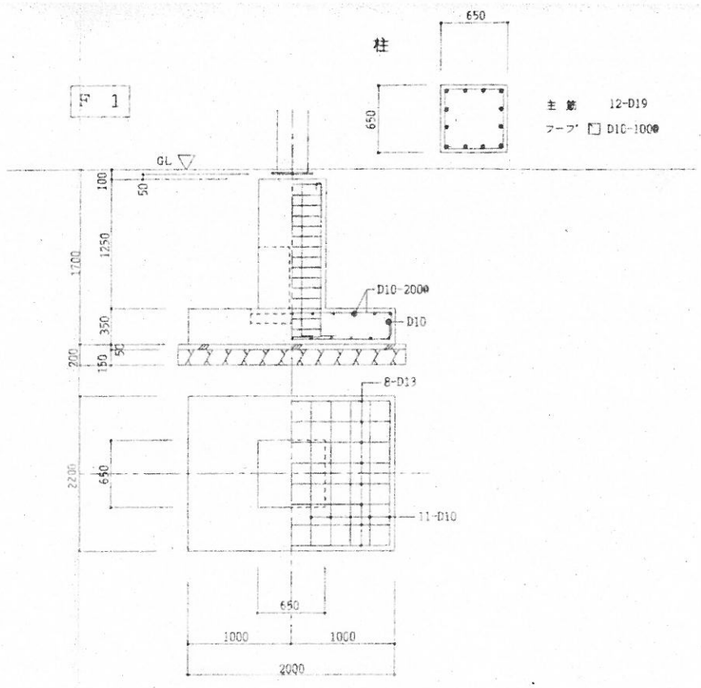

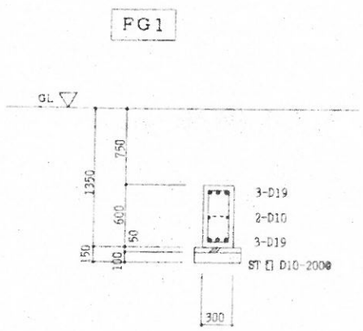

鉄骨被覆 柱

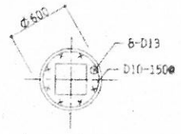

(株)トーニチコンサルタント・(株)東条設計・(株)ワイ・ユウプラン 設計共同企業体		鹿児島市交通局鹿児島駅前停留場上屋ほか新築工事（解体）	
管理建築士	一級建築士 第231912号 折田孝一 印	既存停留場上屋解体図（基礎伏図） A1:1:30 1:100 A3:1:60 1:200	A－12
		鹿児島市交通局電車事業課	

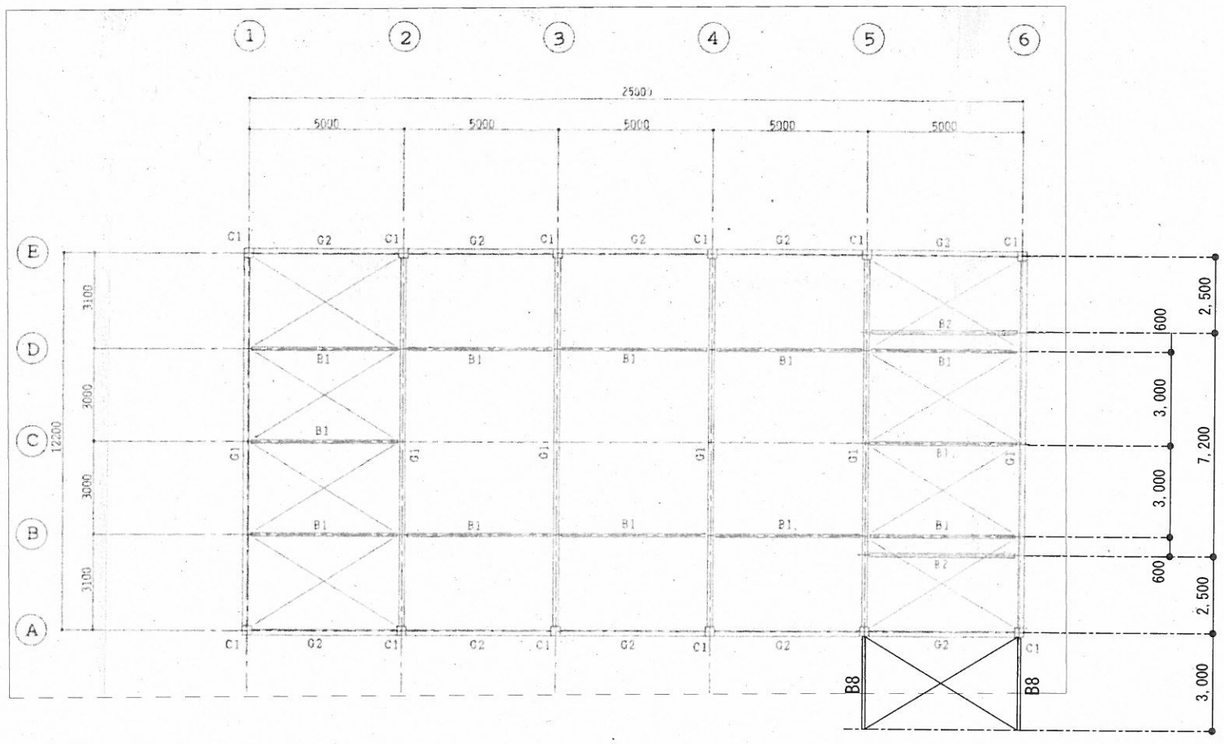

柱・梁伏図	A1:S=1:100 A3:S=1:200

特記事項

使用材料	
鉄骨	SS41, STKR41, SSC41, SR24
ボルト	高圧ボルト F10T 及び SS41中ボルト

(株)トーニチコンサルタント・(株)東条設計・(株)ワイ・ユウプラン 設計共同企業体		鹿児島市交通局鹿児島駅前停留場上屋ほか新築工事（解体）	
管理建築士	一級建築士 第231912号 折田孝一 印	既存停留場上屋解体図（柱梁伏図、部材リスト） A1:1:100 A3:1:200	A－13
		鹿児島市交通局電車事業課	

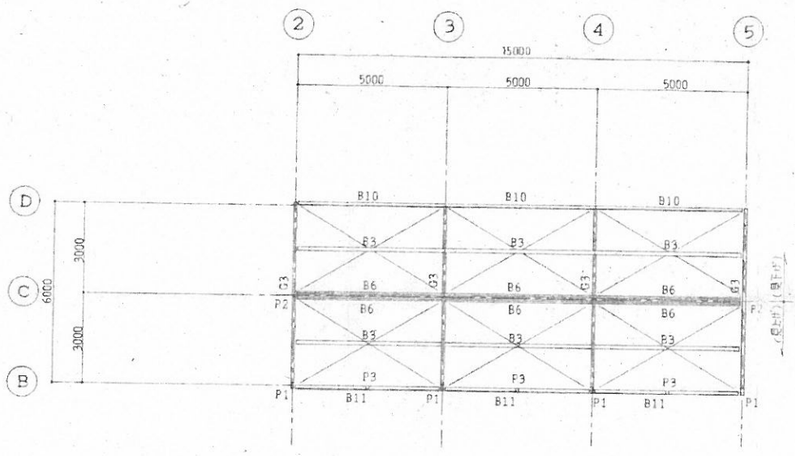

越屋根伏図　A1:S=1:100　A3:S=1:200

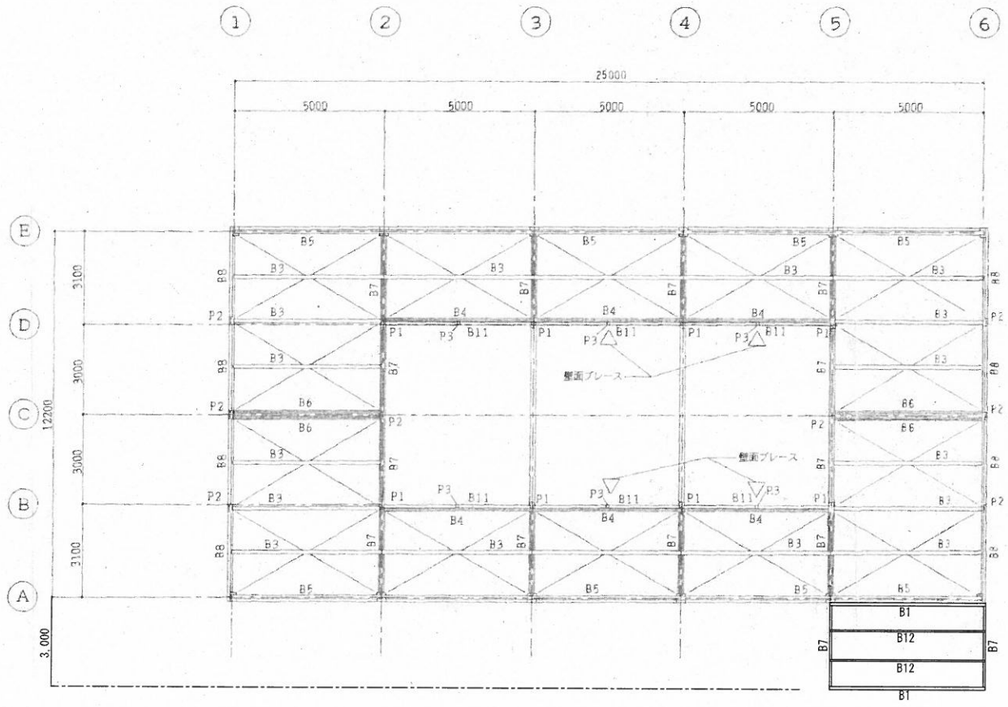

小梁伏図　A1:S=1:100　A3:S=1:200

部材リスト

符号	部材	備考	符号	部材	備考
柱 C1, C2	□-300x300x9		B4, 5, 6	2□-125x50x20x2.3	
			B9, B10	CT-100x100x5.5x8	
間柱 P1	H-198x99x4.5x7		B7	H-150x75x5x7	
P2	H-150x75x5x7		B8	H-198x99x4.5x7	
P3	□-100x100x3.2		B11	□-100x100x3.2	
			B12	C -100×50×20×2.3	
大梁 G1	H-350x175x9x11		CG(上)	H-150x75x5x7	
G2	H-298x149x5.5x6		CG(下)	H-100x100x6x8	
G3	H-198x99x4.5x7				
			ブレース		
小梁 B1	□-100x100x3.2		側端 B, D通り	L-65x65x6 (タスキ掛)	
B2	H-250x125x6x9		屋根	φ16 (ターンバックル締め)	
B3	H-125x125x6.5x9				

(株)トーニチコンサルタント・(株)東条設計・(株)ワイ・ユウプラン 設計共同企業体		鹿児島市交通局鹿児島駅前停留場上屋ほか新築工事（解体）	
管理建築士	一級建築士 第231912号 折田孝一 印	既存停留場上屋解体図（小梁伏図） A1:1:100 A3:1:200	A－14
		鹿児島市交通局電車事業課	

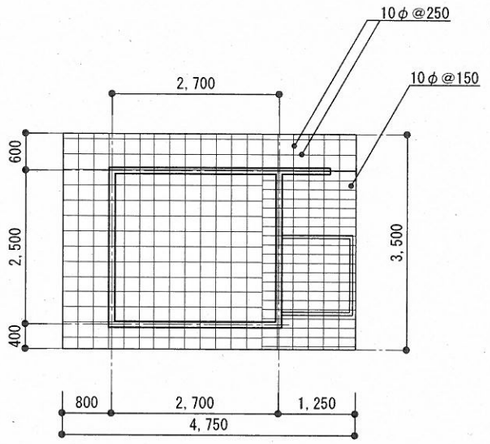

屋根伏図　A1:S=1:100　A3:S=1:200

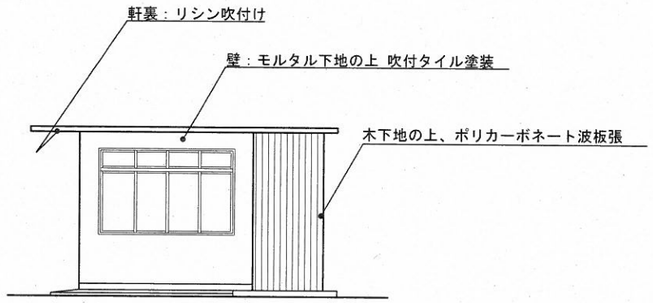

南立面図　A1:S=1:100　A3:S=1:200

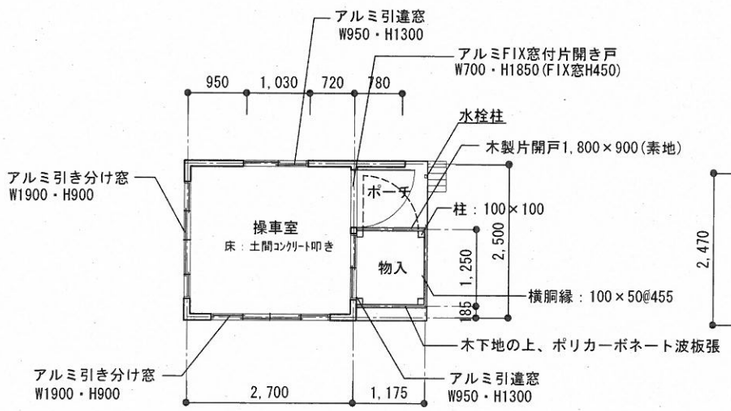

平面図　A1:S=1:100　A3:S=1:200

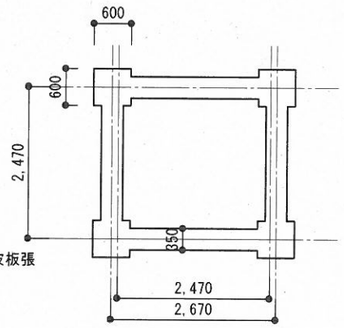

基礎伏図　A1:S=1:100　A3:S=1:200

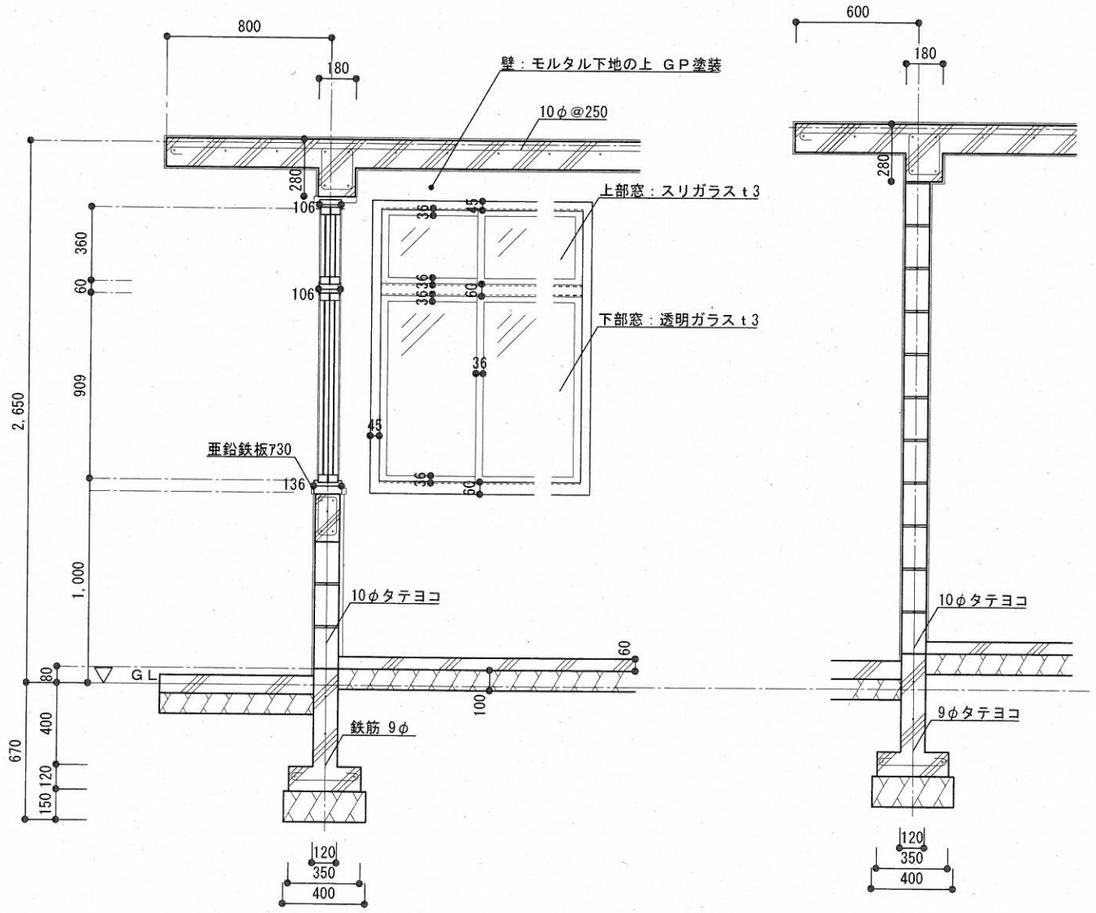

断面詳細図　A1:S=1:30　A3:S=1:60

(株)トーニチコンサルタント・(株)東条設計・(株)ワイ・ユウプラン 設計共同企業体		鹿児島市交通局鹿児島駅前停留場上屋ほか新築工事（解体）	
管理 建築士	一級建築士 第231912号 折田孝一 印	既存信号所解体図（平面図、立面図、断面詳細図）	図示 A－15
		鹿児島市交通局電車事業課	

仕上表		
屋　根	:	コンクリート打放しの上、アスファルトシングル葺き
外　壁	:	コンクリート打放しの上、45×90二丁掛けタイル張り
軒　裏	:	コンクリート打放しの上、複層塗材E
土　間	:	コンクリート打放しの上、45×45タイル張り
建　具	:	ガラスブロック　枠：アルミ製　水切り：アルミ製
内　壁	:	コンクリート打放しの上、45×45タイル張り（H≦2,340） コンクリート打放しの上、複層塗材E（2,340<H）
サ イ ン	:	アルミプレート t 3　250×250　焼付け塗装
備　品	:	和式便器×２、小便器×１、手洗い×１

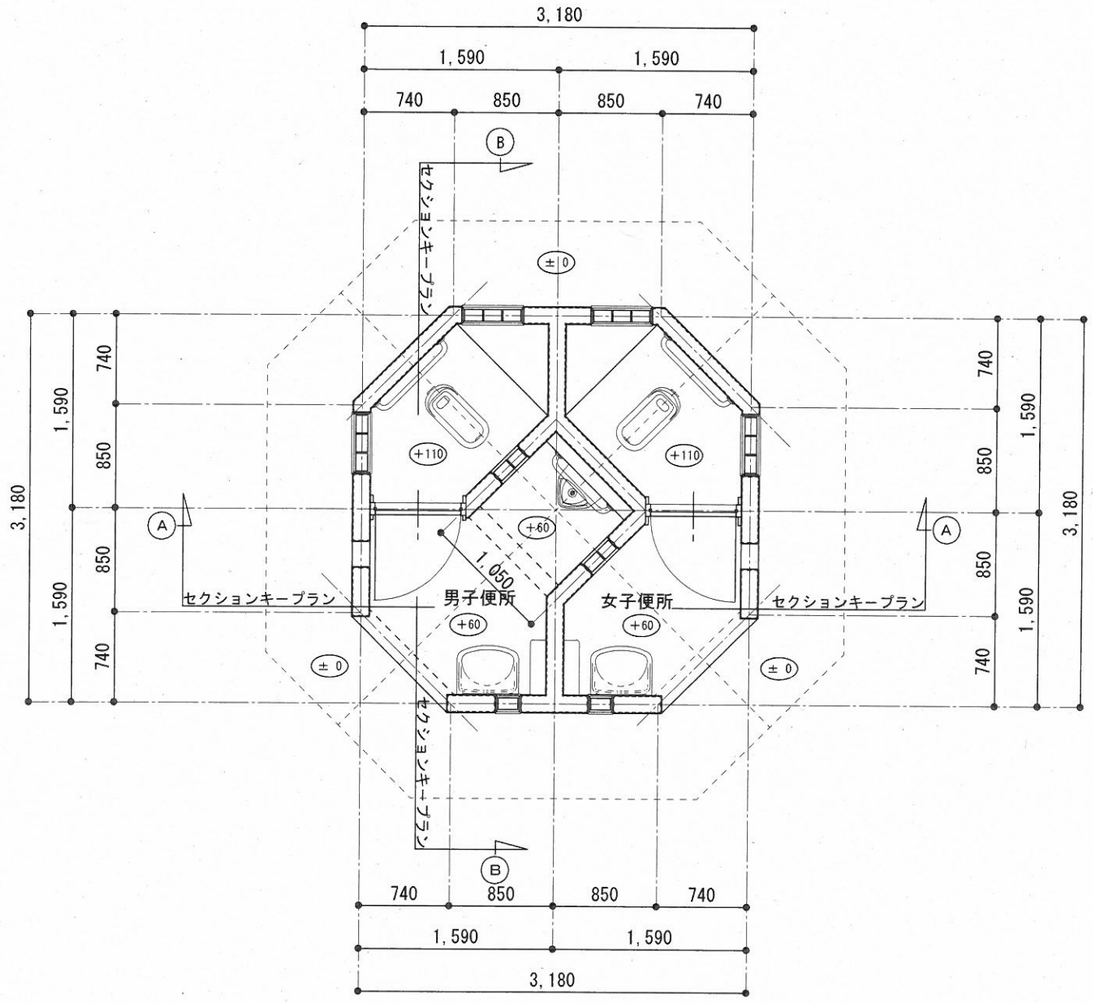

1階平面図　A1 1：25　A3 1：50

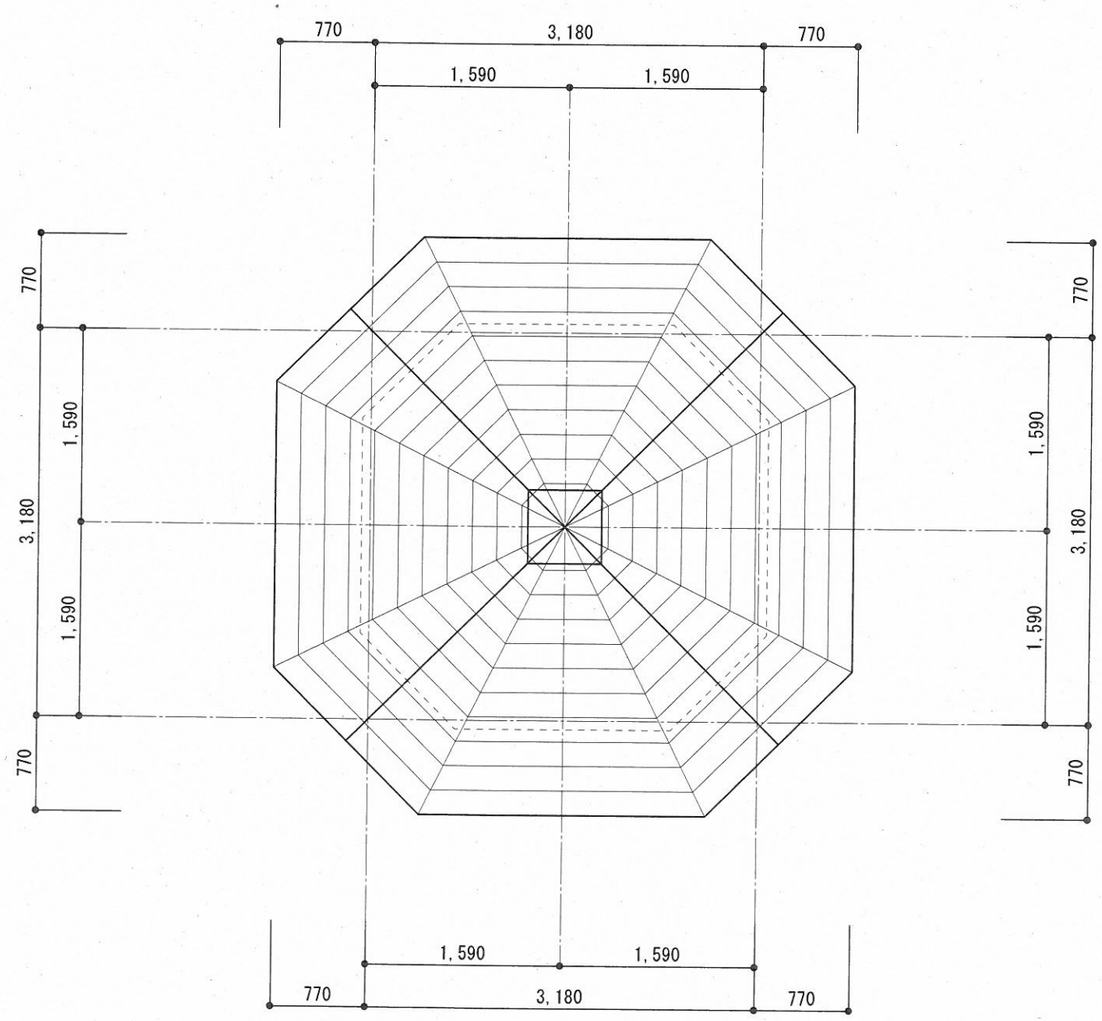

屋根伏図　A1 1：25　A3 1：50

(株)トーニチコンサルタント・(株)東条設計・(株)ワイ・ユウプラン 設計共同企業体	鹿児島市交通局鹿児島駅前停留場上屋ほか新築工事（解体）	
管理建築士　一級建築士　第231912号　折田孝一 印	既存公衆便所解体図 建物概要、平面図、屋根伏図	A1 1：25 A3 1：50
	鹿児島市交通局電車事業課	A－16

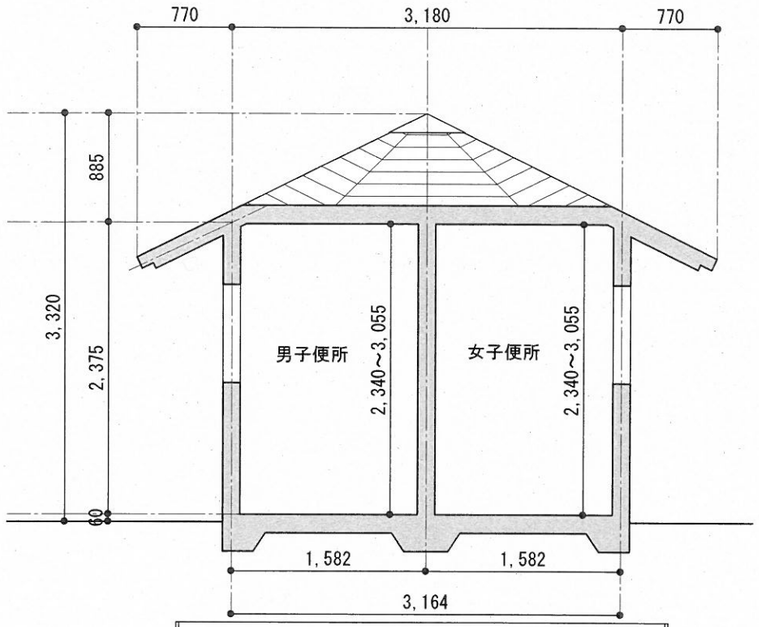

断面図Ａ　A1 1: 25　A3 1: 50

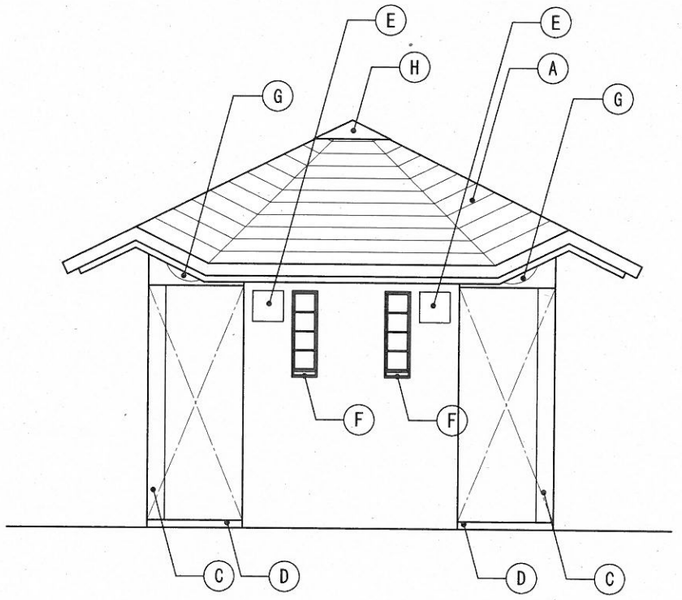

立面図１　A1 1: 25　A3 1: 50

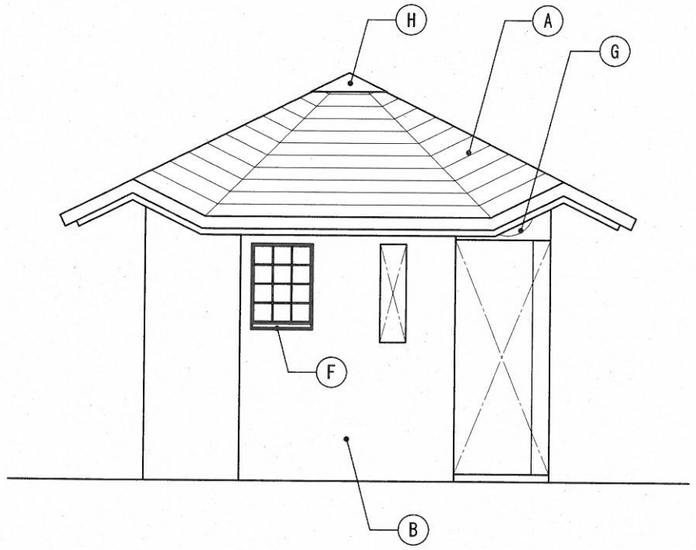

立面図２　A1 1: 25　A3 1: 50

符号	仕　様	符号	仕　様
Ⓐ	屋根：コンクリート打放しの上、アスファルトシングル葺き（凸部ｔ6、凹部ｔ3）	Ⓔ	サイン：アルミプレートｔ3　焼付けサイン
Ⓑ	外壁：コンクリート打放しの上、45×90二丁掛けタイル張り	Ⓕ	アルミ水切り
Ⓒ	内壁：コンクリート打放しの上、45×45タイル張り	Ⓖ	照明：半球型φ300
Ⓓ	床：コンクリート打放しの上、45×45タイル張り	Ⓗ	露板：ステンレスプレート　ｔ5

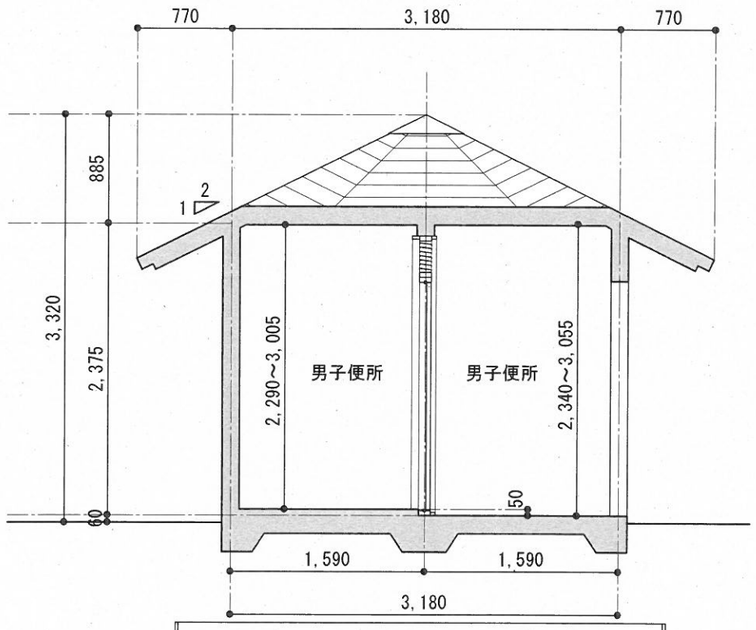

断面図Ｂ　A1 1: 25　A3 1: 50

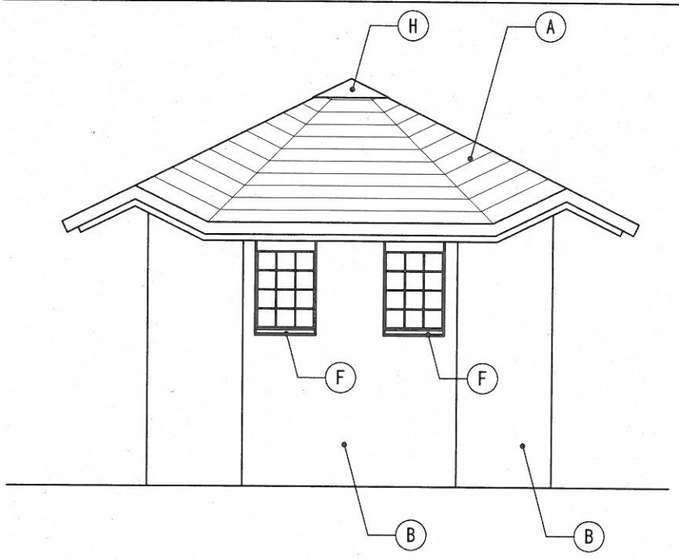

立面図３　A1 1: 25　A3 1: 50

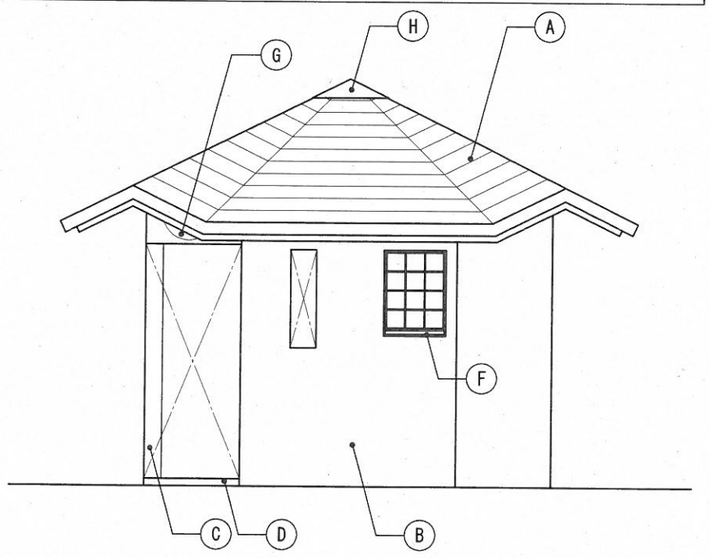

立面図４　A1 1: 25　A3 1: 50

(株)トーニチコンサルタント・(株)東条設計・(株)ワイ・ユウプラン 設計共同企業体		鹿児島市交通局鹿児島駅前停留場上屋ほか新築工事（解体）	
管理建築士	一級建築士　第231912号　折田孝一　印	既存公衆便所解体図 断面図、立面図	A1 1: 25 A3 1: 50
		鹿児島市交通局電車事業課	A－１７

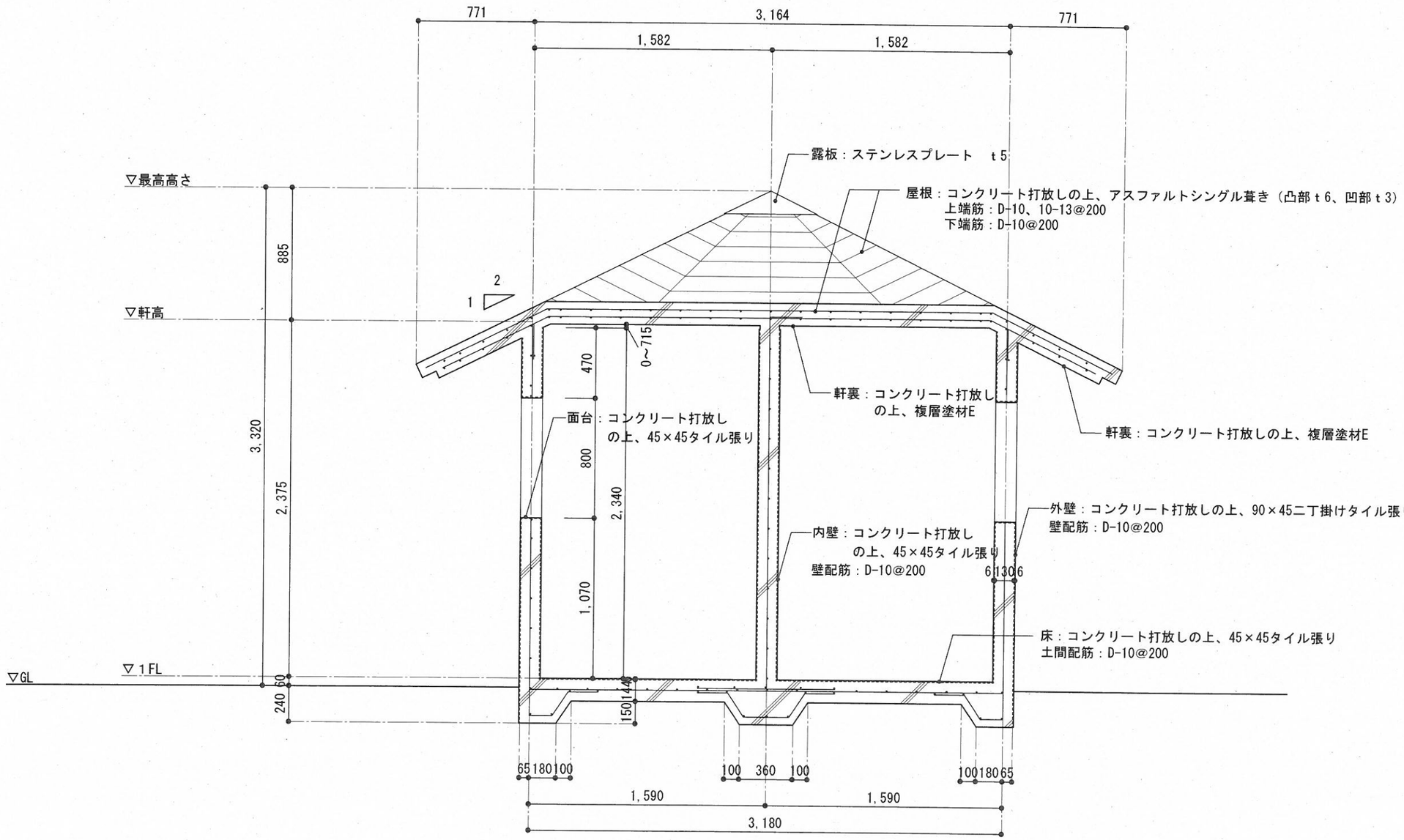

短計図　A1 1：15　A3 1：30

(株)トーニチコンサルタント・(株)東条設計・(株)ワイ・ユウプラン 設計共同企業体		鹿児島市交通局鹿児島駅前停留場上屋ほか新築工事（解体）	
管理建築士	一級建築士　第231912号 折田孝一 印	既存公衆便所解体図 断面詳細図	A1 1：15 A3 1：30
		鹿児島市交通局電車事業課	A－18

符号・名称	1 AW	アルミ製 ガラスブロック窓	2 ヶ所	2 AW	アルミ製 ガラスブロック窓	2 ヶ所	3 AW	アルミ製 ガラスブロック窓	2 ヶ所	4 AW	アルミ製 ガラスブロック窓	2 ヶ所
防火性能												
姿図・寸法	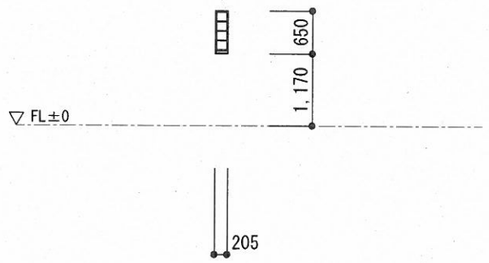			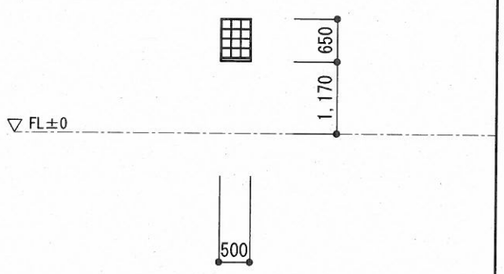			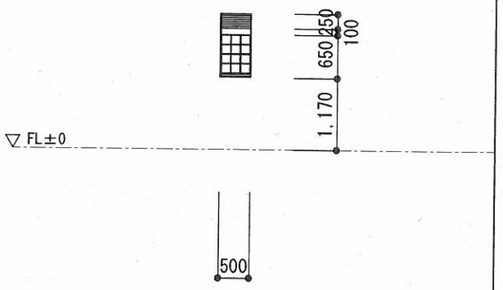			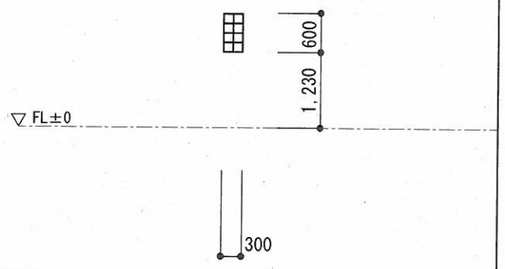		
見込	100			100			100			100		
仕上 建具												
仕上 枠	無着色陽極酸化被膜（シルバー）			無着色陽極酸化被膜（シルバー）			無着色陽極酸化被膜（シルバー）			無着色陽極酸化被膜（シルバー）		
仕上 額縁	無着色陽極酸化被膜（シルバー）			無着色陽極酸化被膜（シルバー）			無着色陽極酸化被膜（シルバー）			無着色陽極酸化被膜（シルバー）		
硝子	ガラスブロック t 145	網戸		ガラスブロック t 145	網戸		ガラスブロック t 145	網戸		ガラスブロック t 145	網戸	
金物												
特記												

符号・名称	1 AD	アルミ製 片開き戸＋欄間ガラリ	2 ヶ所
防火性能			
姿図・寸法	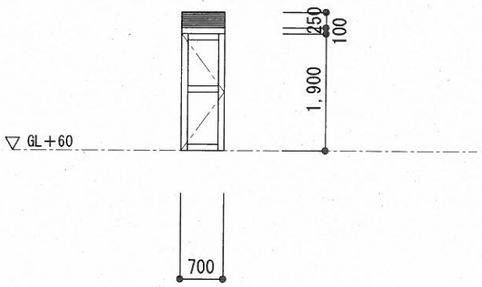		
見込	70		
仕上 建具	無着色陽極酸化被膜（シルバー）		
仕上 枠	無着色陽極酸化被膜（シルバー）		
仕上 額縁	無着色陽極酸化被膜（シルバー）		
硝子	アルミパネル 73	網戸	
金物	握り玉、戸当り		
特記	ステンレス丁番、フランス落し、下枠：ステンレス		
	付属部品一式		

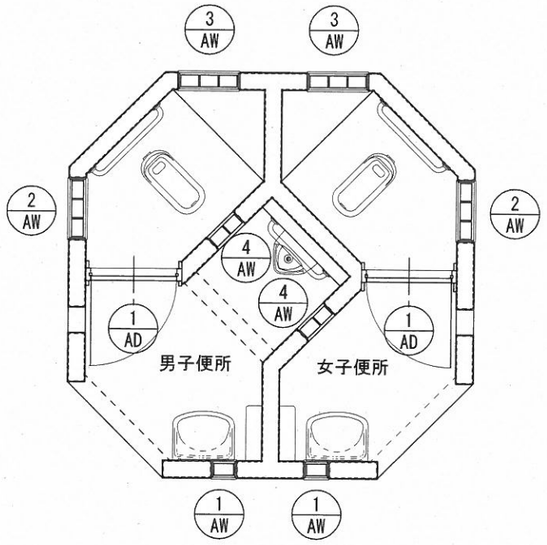

建具キープラン図　A1 1：25　A3 1：50

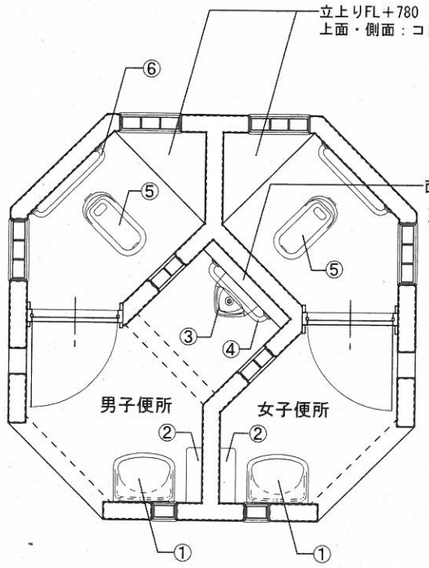

備品リスト
①手洗い器：陶器製　400×250
②小物台：陶器製　450×130×20（FL+1200）
③小便器：陶器製　H=850
④手摺：樹脂製　φ30　W＝600
⑤和式便器：陶器製　600×250
⑥手摺：樹脂製　φ30　W＝650×650

備品キープラン図　A1 1：25　A3 1：50

(株)トーニチコンサルタント・(株)東条設計・(株)ワイ・ユウプラン 設計共同企業体		鹿児島市交通局鹿児島駅前停留場上屋ほか新築工事（解体）	
管理 建築士	一級建築士 第231912号 折田孝 印	既存公衆便所解体図 建具表	A1 1：25 A3 1：50
		鹿児島市交通局電車事業課	A－19

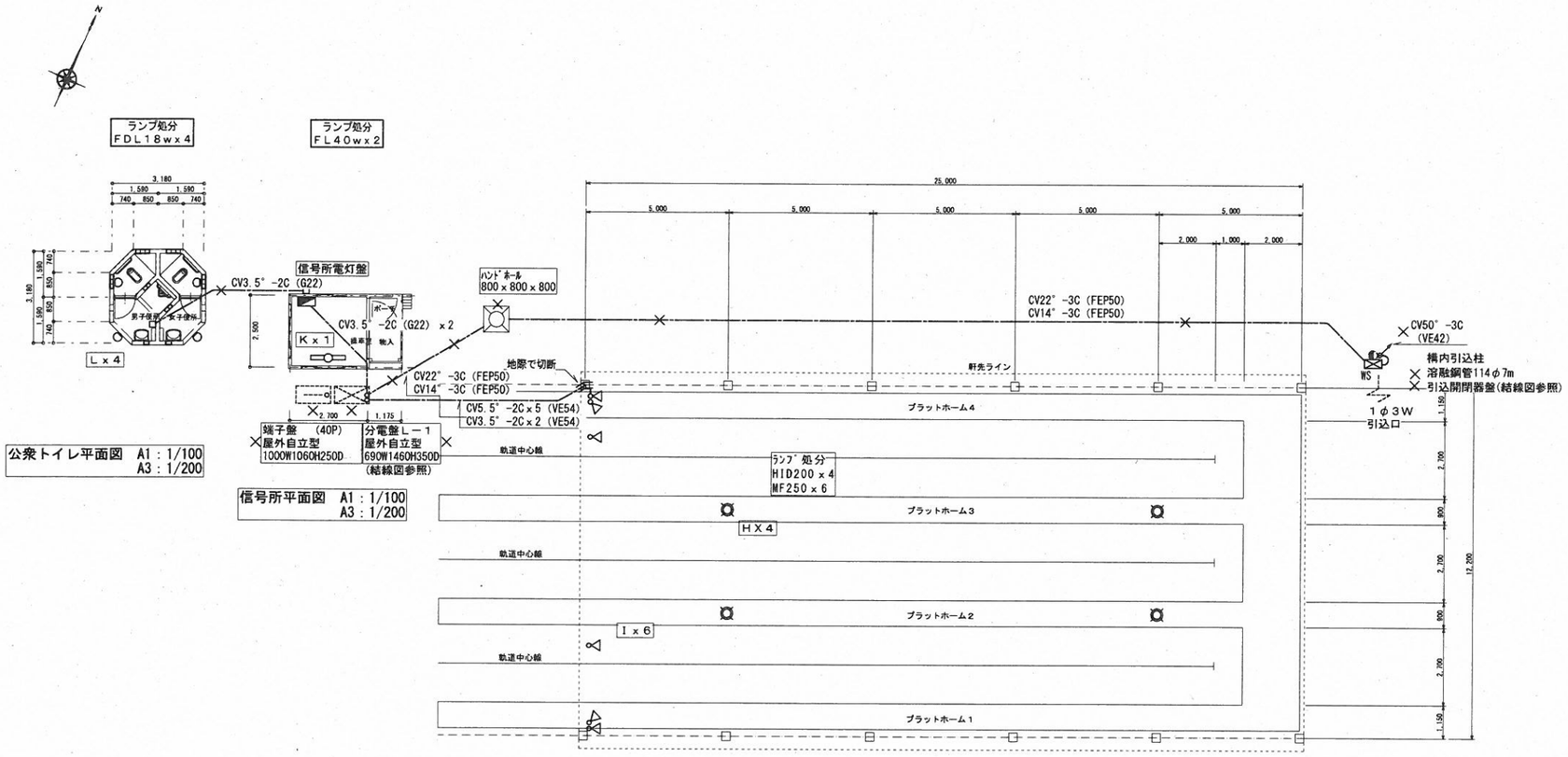

公衆トイレ平面図 A1：1/100 A3：1/200

信号所平面図 A1：1/100 A3：1/200

停留場平面図 A1：1/100 A3：1/200

盤結線図　寸法350W×1030H×200D

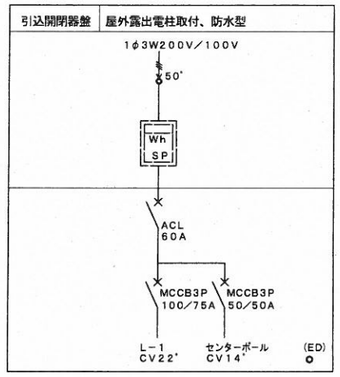

盤結線図

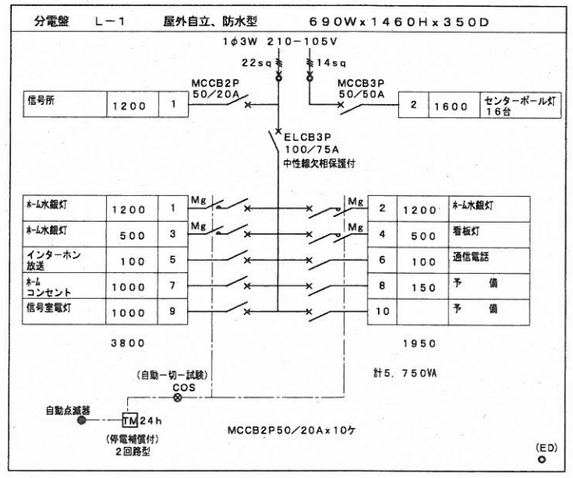

凡例表

図記号	名称	仕様
(配管配線)		
	ハンドホール	800×800×800
	構内柱	鋼管製 114φ7m
(盤)		
WS	引込開閉器盤	結線図参照 屋外, 電柱取付型
	分電盤 L−1	結線図参照 屋外, 自立, 防水型
	分電盤	結線図参照 屋内, 埋込, (残置)
×	撤去を示す	

照明器具姿図

H	天井灯	I	投光器
	HID200W		MF 250W

K	蛍光灯	L	ブラケット
	FL40W×2 反射笠付		FDL18W

電気設備

(株)トーニチコンサルタント・(株)東条設計 (株)ワイ・ユウプラン 設計共同企業体		鹿児島市交通局鹿児島駅前停留場上屋ほか 新築工事（解体）	
管理建築士	一級建築士 第231912号 折田孝一 印	停留場・信号所・公衆トイレ平面図 盤結線図、姿図	A1:1/100 A3:1/200
		鹿児島市交通局電車事業課	E−01

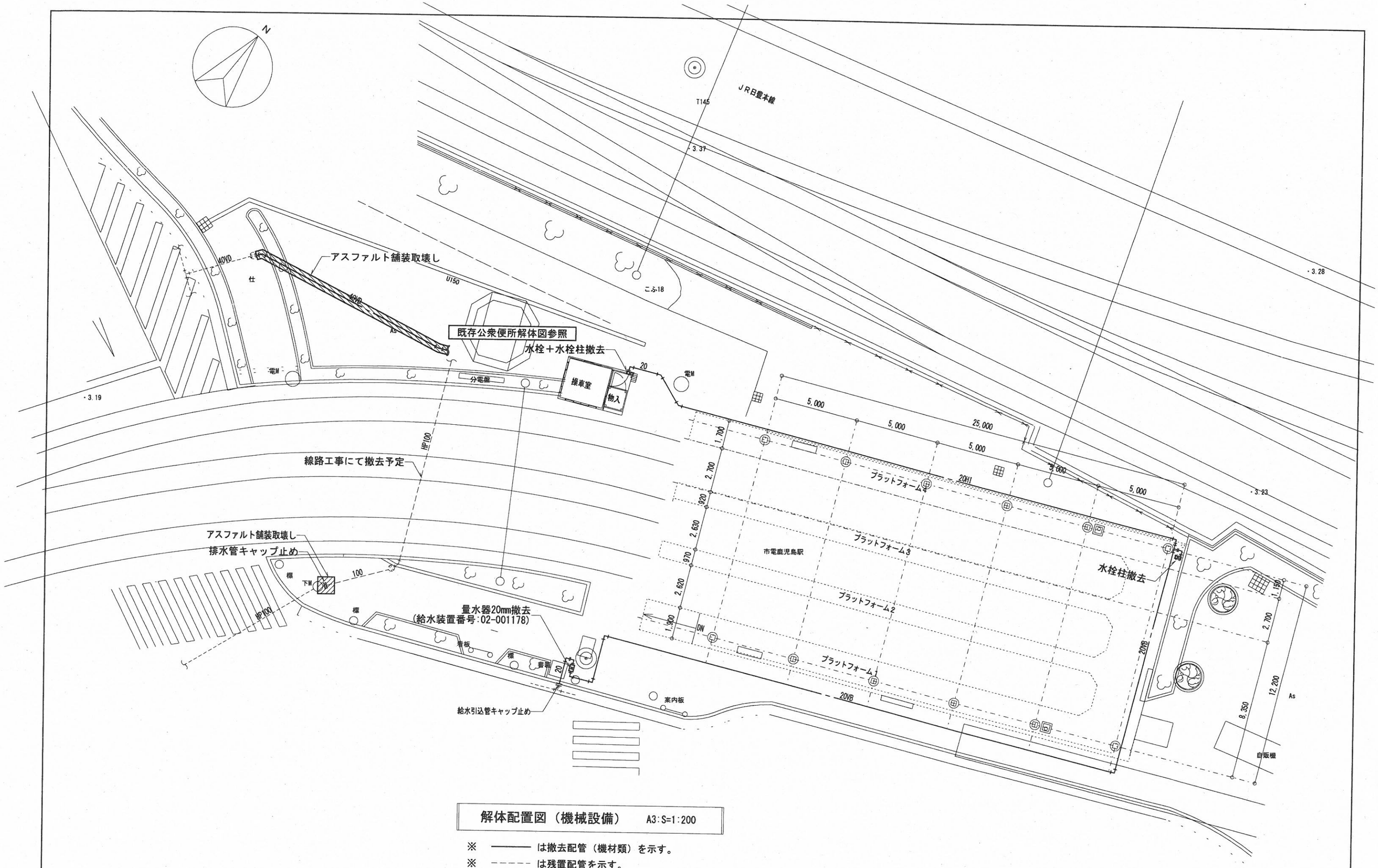

解体配置図（機械設備）　A3:S=1:200

※ ——— は撤去配管（機材類）を示す。

※ - - - - - は残置配管を示す。

機械設備

(株)トーニチコンサルタント・(株)東条設計・(株)ワイ・ユウプラン 設計共同企業体		鹿児島市交通局鹿児島駅前停留場上屋ほか新築工事	
管理建築士	一級建築士 第231912号 折田孝一 印	解体配置図（機械設備） A3 1:200	M－01
		鹿児島市交通局電車事業課	

機械設備解体処分材のフロー

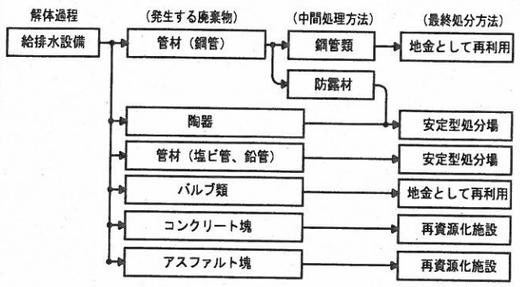

<注記>

※ 現場調査を十分に行い、他施設へ支障の無いように撤去・仮設配管計画を立てること。
※ 不用になるバルブ、桝、配管、埋設標等は上記フローにより適切に処分すること。
※ 配管は、支障のない箇所にて切り離しのこと。（工事に先立ち現場調査を十分に行うこと）
又、上記以外の処分方法は、係員と協議し、承諾を得た後処分すること。
※ 産業廃棄物の処理については、『廃棄物の処理及び、清掃に関する法律』を守り、
マニフェストシステムにより適正に処理すること。
※ 解体・配管替えを行う際、安全作業及び近隣へ迷惑を掛けないよう十分注意し施工のこと。
※ 図示無き不要な露出配管・埋設配管も撤去のこと。

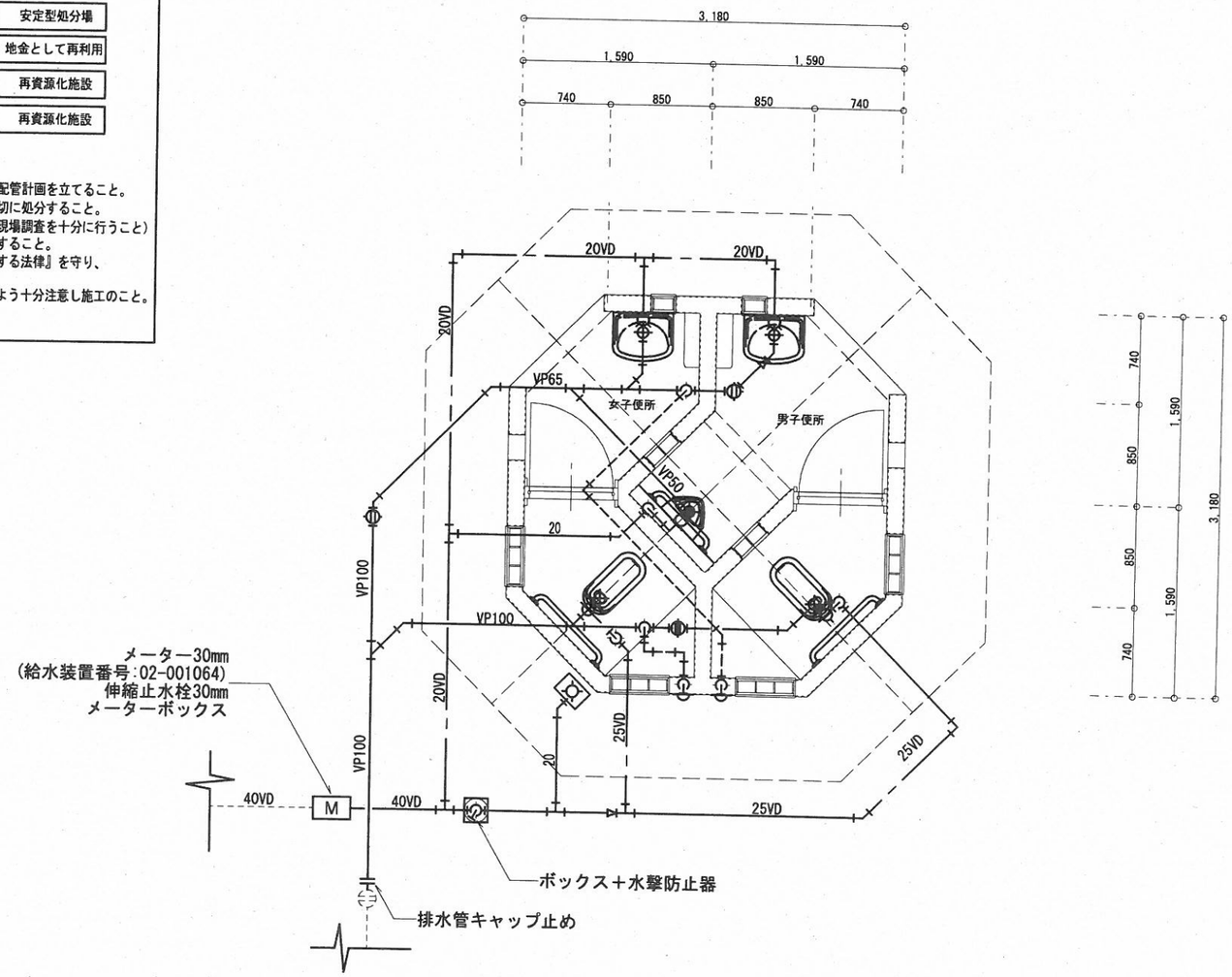

既存公衆便所解体図（機械設備） A3 1: 50

※ ——— は撤去配管（機材類）を示す。
※ - - - - - は残置配管を示す。

男子WC 撤去品目

撤去品目	数量
和風便器	2
小便器	1
洗面器	2
化粧棚	2
散水栓	2
手すり	3

機械設備

(株)トーニチコンサルタント・(株)東条設計・(株)ワイ・ユウプラン 設計共同企業体		鹿児島市交通局鹿児島駅前停留場上屋ほか新築工事
管理建築士	一級建築士 第231912号 折田孝一	既存公衆便所解体図（機械設備） A3 1: 50 / 鹿児島市交通局電車事業課 / M－02