4−2. ICカード残額確認操作

操作／動作	イメージ/タッチパネル操作盤表示
①待機状態	カード積増　タ 積み増しできます ＩＣカードを置いてください
②ＩＣカードを置きます	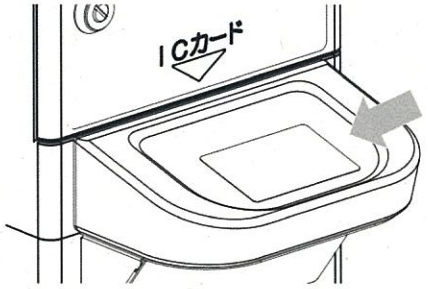
③残額を確認します ・残額確認後、ICカードを離します	カード積増 残　額　2000円　レシート 入　金　0円 1000円紙幣を挿入してください レシートが必要な方は レシート 釦を押してください
④レシートが必要な場合は「レシート釦」を押下します	レシート印刷 レシート印刷中です しばらくお待ちください
⑤レシート印刷終了 ・印刷されたレシートをとります	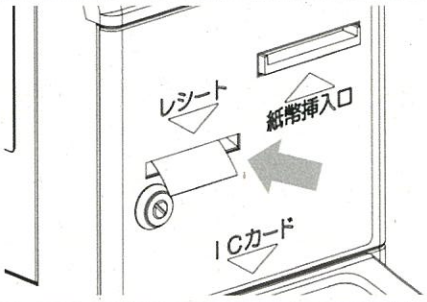

4−3. IC カード積み増し操作

操作／動作	イメージ/タッチパネル操作盤表示
①待機状態	カード積増 タ 積み増しできます ＩＣカードを置いてください
②ＩＣカードを置きます	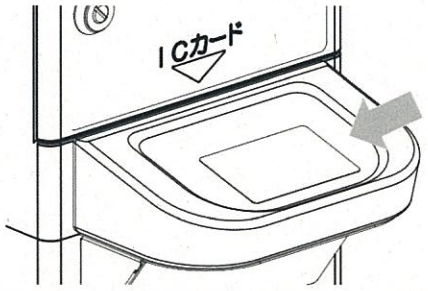 カード積増 残　額　2000円　レシート 入　金　0円 1000円紙幣を挿入してください レシートが必要な方は レシート 釦を押してください
③紙幣を挿入します	カード積増 残　額　2000円　確　定 入　金　1000円（1100円分） 1000円紙幣を挿入してください よろしければ 確定 ボタンを押してください
④「確定釦」を押下します	カード積増 残　額　2000円 入　金　1000円（1100円分） カード積増中です
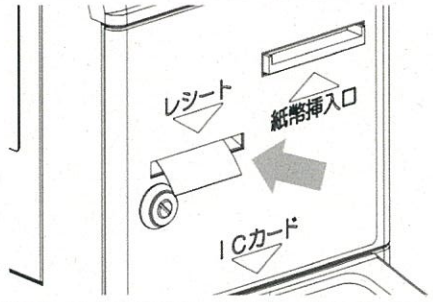
操作／動作	イメージ/タッチパネル操作盤表示
⑤積増終了 ・ICカードを離します	カード積増 残　額　3100円　レシート 入　金　1000円（1100円分） カード積増終了です レシートが必要な方は レシート ボタンを押してください
⑥レシートが必要な場合は「レシート釦」を押下します	レシート印刷 レシート印刷中です しばらくお待ちください
⑦レシート印刷終了 ・印刷されたレシートをとります